


SharePoint - GUIDA OPERATIVA per le **SCUOLE**

Il **DESK TECNICO** fornisce assistenza sulla gestione degli accessi (**NO ASSISTENZA AMMINISTRATIVA**)

Per informazioni, assistenza nella registrazione e sulle procedure si invita a contattare

- sig.ra **Laura Benin** al numero di telefono 041-2723194
- sig.ra **Anna Dal Zotto** al numero di telefono 041-2723135
- P.E.O.: sharepoint@istruzioneveneto.it

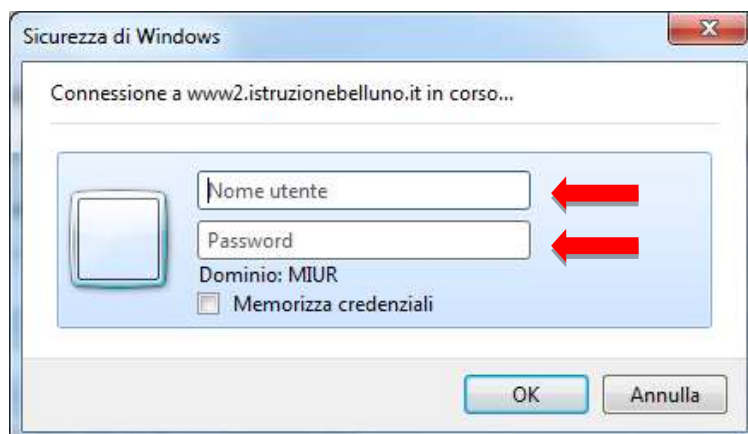
➤ controllare che sia configurato correttamente un eventuale firewall o che siano attivati i controlli ActiveX.

➤ Tutte le funzionalità sono garantite con l'utilizzo di "Microsoft Explorer" 

Al **portale** si accede dall'indirizzo <http://monitoraggi.istruzioneveneto.it> – **icona arancione SHAREPOINT**.

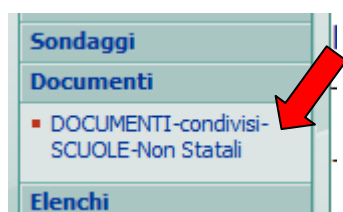


1 - mediante l'inserimento delle credenziali di accesso (**già in possesso della segreteria**)



2 - Per scaricare il Modello **ALL.1_Modello A_Dichiarazione:**

- **DOCUMENTI-condivisi-SCUOLE-Non Statali**



- **Cartella **06_DICHIARAZIONE_Modello_A_2019****

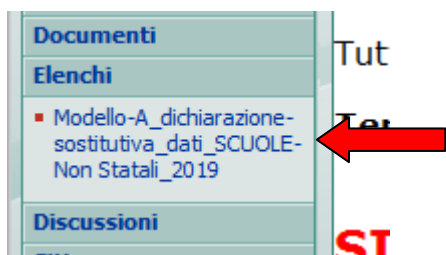


Ogni volta che si scaricherà un file verrà richiesta l'ID e la password di accesso in vostro possesso

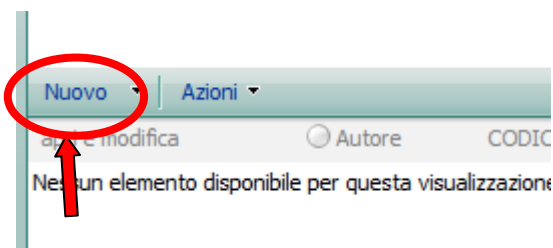
Si precisa, inoltre, che il Legale Rappresentante **dovrà compilare e sottoscrivere un Modello A per ciascuna Scuola rappresentata** (individuabile in maniera univoca con il codice meccanografico SIDI assegnato a ciascuna scuola d'Infanzia, Primaria, Secondaria I grado e Secondaria II grado).

I file relativi al Modello A e al documento di identità del legale rappresentante in corso di validità, dovranno essere inseriti in **un'unica cartella zippata.**

3 - Per inserire i dati richiesti cliccare su **Modello-A_dichiarazione-sostitutiva_dati_SCUOLE-Non Statali_2019**



4 - Si segnala che è obbligatoria la presa visione dell'Informativa per il trattamento dei dati personali, ai sensi dell'articolo 13 del Regolamento UE n. 2016/679.



5 - Il modello A compilato, firmato e scansionato in formato PDF/A e la copia del documento di riconoscimento del Legale rappresentante in corso di validità, dovranno essere inseriti in una cartella.

La cartella dovrà essere nominata con il codice meccanografico SIDI della scuola secondo l'esempio di seguito indicato: **BL1XXXXXXX**

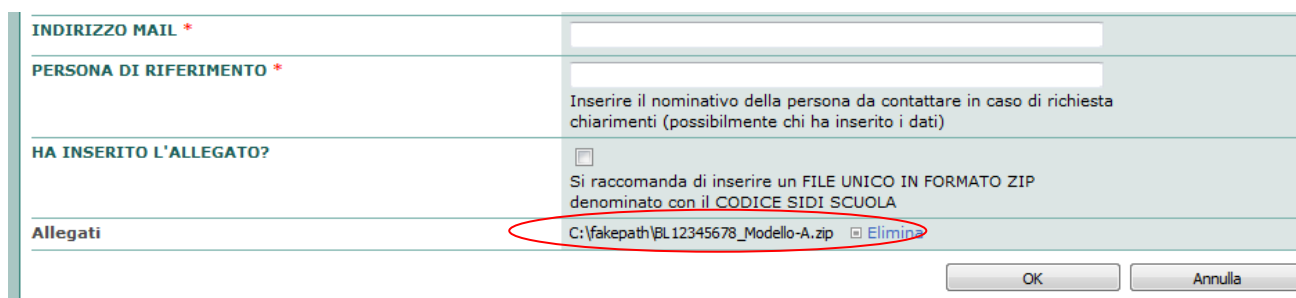
Si raccomanda di attenersi alla presente istruzione riguardo al nome della cartella per garantire la presa in carico della documentazione.

La cartella dovrà essere compressa e poi inserita come allegato nella piattaforma utilizzando la funzione "Allega file".



Cliccare sul pulsante **OK** per salvare l'allegato inserito.

Comparirà visibile il nome della cartella zippata nell'ultimo campo "Allegati" se inserita correttamente.





6 - **Compilare tutti i campi richiesti.**

Cliccare sul pulsante **OK per salvare tutti i dati.**

7 - VERIFICARE IL CORRETTO INSERIMENTO DELL'ALLEGATO

Se **NON** appare il simbolo della graffetta vicino alla voce "HAI INSERITO L'ALLEGATO?" significa che l'allegato non risulta acquisito in piattaforma.

HA INSERITO L'ALLEGATO?		Data/ora creazione
Sì	 	10/05/2019 12.57

8 - RIPETERE LE OPERAZIONI PER OGNI SCUOLA GESTITA

Si invita a **stampare** un riepilogo dei dati inseriti (Ved. [Manuale per stampa ricevuta](#) disponibile nell'intestazione della pagina) al fine di NON INTASARE le linee/la posta elettronica di questo ufficio con richieste di verifica dei dati inseriti.

Modello-A_dichiarazione-sostitutiva_dati_SCUOLE-Non Statali_2019

PRIMA DI PROCEDERE VI INVITIAMO A LEGGERE L'INFORMATIVA SULLA PRIVACY - TRATTAMENTO DATI

Riferimento Nota prot. AOODRVE n. xxxx del xx-05-2019

Tutti i campi contrassegnati da * sono obbligatori - **IL SISTEMA NON RILASCIA RICEVUTA AUTOMATICAMENTE** - [Manuale per stampa ricevuta](#)

Termine di scadenza inserimento dati: entro il XX.XX.2019



Nella scheda riepilogativa di ogni scuola inserita, a piè di pagina **si potrà verificare se il file allegato risulta acquisito in piattaforma.**

Modello-A_dichiarazione-sostitutiva_dati_SCUOLE-Non Statali

Chiudi

Nuovo elemento | Modifica elemento | Elimina elemento

HA LETTO L'INFORMATIVA SUL TRATTAMENTO DEI DATI?	SI
CODICE SIDI SCUOLA	BL12345678
DENOMINAZIONE DELLA SCUOLA	PROVA
GRADO DI ISTRUZIONE	INFANZIA
PROVINCIA	BL
COMUNE	BELLUNO
NUMERO DI TELEFONO	12345678
INDIRIZZO MAIL	prova@prova.it
PERSONA DI RIFERIMENTO	Tizio Caio
HA INSERITO L'ALLEGATO?	Sì
Allegati	 BL12345678_Modello-A.zip 

Il manuale fornisce inoltre indicazioni per la **MODIFICA/ELIMINAZIONE** dei dati inseriti.